


*** MUNICIPIO DE TEPEJI DEL RIO DE OCAMPO**
ESTADO ANALÍTICO DEL ACTIVO
DEL 01 ENERO AL 30 DE JUNIO DEL 2017


| ÍNDICE | NOMBRE | SALDO INICIAL (A) | CARGOS DEL PERIODO | ABONOS DEL PERIODO | SALDO FINAL (B) | VARIACIÓN DEL PERIODO (B-A) |
|-------------|------------------------------------------------------------------------------------------|----------------------|--------------------|--------------------|--------------------|--------------------------------|
| 1000 | ACTIVO | 191,094,454.06 | 385,765,436.06 | 330,576,796.40 | 248,420,708.03 | 57,326,253.97 |
| 1100 | ACTIVO CIRCULANTE | 54,652,052.53 | 355,631,133.62 | 330,576,796.40 | 81,844,004.06 | 27,191,951.53 |
| 1110 | Efectivo y equivalentes | 49,231,981.32 | 223,507,302.71 | 203,645,621.45 | 69,093,662.58 | 19,861,681.26 |
| 1111 | Efectivo | 0.00 | 257,171.00 | 257,171.00 | 0.00 | 0.00 |
| 1112 | Bancos/tesorería | 33,147,408.49 | 153,803,342.17 | 138,336,784.00 | 48,613,966.66 | 15,466,558.17 |
| 1113 | Bancos/dependencias y otros | 0.00 | 0.00 | 0.00 | 0.00 | 0.00 |
| 1114 | Inversiones temporales (hasta 3 meses) | 0.00 | 0.00 | 0.00 | 0.00 | 0.00 |
| 1115 | Fondos con afectación específica | 16,084,572.83 | 69,446,789.54 | 65,051,666.45 | 20,479,695.92 | 4,395,123.09 |
| 1116 | Depósitos de fondos de terceros en garantía y/o administración | 0.00 | 0.00 | 0.00 | 0.00 | 0.00 |
| 1119 | Otros efectivos y equivalentes | 0.00 | 0.00 | 0.00 | 0.00 | 0.00 |
| 1120 | Derechos a recibir efectivo o equivalentes | 620,052.56 | 130,267,859.35 | 122,087,950.79 | 10,937,575.43 | 10,317,522.87 |
| 1121 | Inversiones financieras de corto plazo | 0.00 | 0.00 | 0.00 | 0.00 | 0.00 |
| 1122 | Cuentas por cobrar a corto plazo | 412,326.47 | 79,940,304.77 | 79,771,980.05 | 580,651.19 | 168,324.72 |
| 1123 | Deudores diversos por cobrar a corto plazo | -0.01 | 8,760,142.24 | 741,675.40 | 8,018,466.83 | 8,018,466.84 |
| 1124 | Ingresos por recuperar a corto plazo | 192,651.38 | 41,406,360.34 | 41,491,726.34 | 2,244,899.69 | 2,052,248.31 |
| 1125 | Deudores por anticipos de la tesorería a corto plazo | 0.00 | 110,000.00 | 30,000.00 | 80,000.00 | 80,000.00 |
| 1126 | Préstamos otorgados a corto plazo | 0.00 | 0.00 | 0.00 | 0.00 | 0.00 |
| 1129 | Otros derechos a recibir efectivo o equivalentes a corto plazo | 15,074.72 | 51,052.00 | 52,569.00 | 13,557.72 | -1,517.00 |
| 1130 | Derechos a recibir bienes o servicios | 4,800,018.65 | 1,855,971.56 | 4,843,224.16 | 1,812,766.05 | -2,987,252.60 |
| 1131 | Anticipo a proveedores por adquisición de bienes y prestación de servicios a corto plazo | 615,291.56 | 497,640.00 | 608,331.56 | 504,600.00 | -110,691.56 |
| 1132 | Anticipo a proveedores por adquisición de bienes inmuebles y muebles a corto plazo | 0.00 | 0.00 | 0.00 | 0.00 | 0.00 |
| 1133 | Anticipo a proveedores por adquisición de bienes intangibles a corto plazo | 0.00 | 0.00 | 0.00 | 0.00 | 0.00 |
| 1134 | Anticipo a contratistas por obras públicas a corto plazo | 4,184,727.09 | 1,358,331.56 | 4,234,892.60 | 1,308,166.05 | -2,876,561.04 |
| 1139 | Otros derechos a recibir bienes o servicios a corto plazo | 0.00 | 0.00 | 0.00 | 0.00 | 0.00 |
| 1140 | Inventarios | 0.00 | 0.00 | 0.00 | 0.00 | 0.00 |
| 1141 | Inventario de mercancías para venta | 0.00 | 0.00 | 0.00 | 0.00 | 0.00 |
| 1142 | Inventario de mercancías terminadas | 0.00 | 0.00 | 0.00 | 0.00 | 0.00 |
| 1143 | Inventario de mercancías en proceso de elaboración | 0.00 | 0.00 | 0.00 | 0.00 | 0.00 |
| 1144 | Inventario de materias primas, materiales y suministros para producción | 0.00 | 0.00 | 0.00 | 0.00 | 0.00 |

*** MUNICIPIO DE TEPEJI DEL RIO DE OCAMPO**
ESTADO ANALÍTICO DEL ACTIVO
DEL 01 ENERO AL 30 DE JUNIO DEL 2017




| ÍNDICE | NOMBRE | SALDO INICIAL (A) | CARGOS DEL PERIODO | ABONOS DEL PERIODO | SALDO FINAL (B) | VARIACIÓN DEL PERIODO (B-A) |
|-------------|--------------------------------------------------------------------------------------|----------------------|--------------------|--------------------|--------------------|--------------------------------|
| 1145 | Bienes en tránsito | 0.00 | 0.00 | 0.00 | 0.00 | 0.00 |
| 1150 | Almacenes | 0.00 | 0.00 | 0.00 | 0.00 | 0.00 |
| 1151 | Almacén de materiales y suministros de consumo | 0.00 | 0.00 | 0.00 | 0.00 | 0.00 |
| 1160 | Estimación por pérdidas o deterioro de activos circulantes | 0.00 | 0.00 | 0.00 | 0.00 | 0.00 |
| 1161 | Estimaciones para cuentas incobrables por derechos a recibir efectivo o equivalentes | 0.00 | 0.00 | 0.00 | 0.00 | 0.00 |
| 1162 | Estimación por deterioro de inventarios | 0.00 | 0.00 | 0.00 | 0.00 | 0.00 |
| 1190 | Otros activos circulantes | 0.00 | 0.00 | 0.00 | 0.00 | 0.00 |
| 1191 | Valores en garantía | 0.00 | 0.00 | 0.00 | 0.00 | 0.00 |
| 1192 | Bienes en garantía (excluye depósitos de fondos) | 0.00 | 0.00 | 0.00 | 0.00 | 0.00 |
| 1193 | Bienes derivados de embargos, decomisos, aseguramientos y dación en pago | 0.00 | 0.00 | 0.00 | 0.00 | 0.00 |
| 1194 | Adquisición con fondos de terceros | 0.00 | 0.00 | 0.00 | 0.00 | 0.00 |
| 1200 | ACTIVO NO CIRCULANTE | 136,442,401.53 | 30,134,302.44 | 0.00 | 166,576,703.97 | 30,134,302.44 |
| 1210 | Inversiones financieras a largo plazo | 0.00 | 0.00 | 0.00 | 0.00 | 0.00 |
| 1211 | Inversiones a largo plazo | 0.00 | 0.00 | 0.00 | 0.00 | 0.00 |
| 1212 | Títulos y valores a largo plazo | 0.00 | 0.00 | 0.00 | 0.00 | 0.00 |
| 1213 | Fideicomisos, mandatos y contratos análogos | 0.00 | 0.00 | 0.00 | 0.00 | 0.00 |
| 1214 | Participaciones y aportaciones de capital | 0.00 | 0.00 | 0.00 | 0.00 | 0.00 |
| 1220 | Derechos a recibir efectivo o equivalentes a largo plazo | 0.00 | 0.00 | 0.00 | 0.00 | 0.00 |
| 1221 | Documentos por cobrar a largo plazo | 0.00 | 0.00 | 0.00 | 0.00 | 0.00 |
| 1222 | Deudores diversos a largo plazo | 0.00 | 0.00 | 0.00 | 0.00 | 0.00 |
| 1223 | Ingresos por recuperar a largo plazo | 0.00 | 0.00 | 0.00 | 0.00 | 0.00 |
| 1224 | Préstamos otorgados a largo plazo | 0.00 | 0.00 | 0.00 | 0.00 | 0.00 |
| 1229 | Otros derechos a recibir efectivo o equivalentes a largo plazo | 0.00 | 0.00 | 0.00 | 0.00 | 0.00 |
| 1230 | Bienes inmuebles, infraestructura y construcciones en proceso | 69,019,727.37 | 27,913,931.42 | 0.00 | 96,933,658.79 | 27,913,931.42 |
| 1231 | Terrenos | 24,280,118.20 | 0.00 | 0.00 | 24,280,118.20 | 0.00 |
| 1232 | Viviendas | 0.00 | 0.00 | 0.00 | 0.00 | 0.00 |
| 1233 | Edificios no habitacionales | 0.00 | 0.00 | 0.00 | 0.00 | 0.00 |
| 1234 | Infraestructura | 0.00 | 0.00 | 0.00 | 0.00 | 0.00 |
| 1235 | Construcciones en proceso en bienes de dominio público | 33,315,279.61 | 14,818,663.53 | 0.00 | 48,133,943.14 | 14,818,663.53 |

*** MUNICIPIO DE TEPEJI DEL RIO DE OCAMPO**
ESTADO ANALÍTICO DEL ACTIVO
DEL 01 ENERO AL 30 DE JUNIO DEL 2017



| ÍNDICE | NOMBRE | SALDO INICIAL (A) | CARGOS DEL PERIODO | ABONOS DEL PERIODO | SALDO FINAL (B) | VARIACIÓN DEL PERIODO (B-A) |
|-------------|-------------------------------------------------------------------|----------------------|--------------------|--------------------|--------------------|--------------------------------|
| 1236 | Construcciones en proceso en bienes propios | 11,424,329.56 | 13,095,267.89 | 0.00 | 24,519,597.45 | 13,095,267.89 |
| 1239 | Otros bienes inmuebles | 0.00 | 0.00 | 0.00 | 0.00 | 0.00 |
| 1240 | Bienes muebles | 66,247,455.36 | 2,220,371.02 | 0.00 | 68,467,826.38 | 2,220,371.02 |
| 1241 | Mobiliario y equipo de administración | 7,369,429.38 | 169,630.03 | 0.00 | 7,539,059.41 | 169,630.03 |
| 1242 | Mobiliario y equipo educacional y recreativo | 1,650,557.44 | 17,595.98 | 0.00 | 1,668,153.42 | 17,595.98 |
| 1243 | Equipo e instrumental médico y de laboratorio | 89,871.11 | 0.00 | 0.00 | 89,871.11 | 0.00 |
| 1244 | Vehículos y Equipo de Transporte | 35,767,194.87 | 1,978,145.00 | 0.00 | 37,745,339.87 | 1,978,145.00 |
| 1245 | Equipo de defensa y seguridad | 14,036.00 | 0.00 | 0.00 | 14,036.00 | 0.00 |
| 1246 | Maquinaria, otros equipos y herramientas | 21,304,686.06 | 55,000.01 | 0 | 21,359,686 | 55000.01 |
| 1247 | Colecciones, obras de arte y objetos valiosos | 50,180.50 | 0.00 | 0 | 50,181 | 0 |
| 1248 | Activos biológicos | 1,500.00 | 0.00 | 0.00 | 1,500.00 | 0.00 |
| 1250 | Activos intangibles | 1,175,218.80 | 0 | 0 | 1,175,219 | 0 |
| 1251 | Software | 1,171,298.80 | 0.00 | 0 | 1,171,299 | 0 |
| 1252 | Patentes, marcas y derechos | 0.00 | 0.00 | 0 | 0 | 0 |
| 1253 | Concesiones y franquicias | 0.00 | 0.00 | 0 | 0 | 0 |
| 1254 | Licencias | 3,920.00 | 0.00 | 0 | 3,920 | 0 |
| 1259 | Otros activos intangibles | 0.00 | 0.00 | 0 | 0 | 0 |
| 1260 | Depreciación, deterioro y amortización acumulada de bienes | 0.00 | 0.00 | 0 | 0 | 0 |
| 1261 | Depreciación acumulada de bienes inmuebles | 0.00 | 0.00 | 0 | 0 | 0 |
| 1262 | Depreciación acumulada de infraestructura | 0.00 | 0.00 | 0 | 0 | 0 |
| 1263 | Depreciación acumulada de bienes muebles | 0.00 | 0.00 | 0 | 0 | 0 |
| 1264 | Deterioro acumulado de activos biológicos | 0.00 | 0.00 | 0 | 0 | 0 |
| 1265 | Amortización acumulada de activos intangibles | 0.00 | 0.00 | 0 | 0 | 0 |
| 1270 | Activos diferidos | 0.00 | 0.00 | 0 | 0 | 0 |
| 1271 | Estudios, formulación y evaluación de proyectos | 0.00 | 0.00 | 0 | 0 | 0 |
| 1272 | Derechos sobre bienes en régimen de arrendamiento financiero | 0.00 | 0.00 | 0 | 0 | 0 |
| 1273 | Gastos pagados por adelantado a largo plazo | 0.00 | 0.00 | 0 | 0 | 0 |
| 1274 | Anticipos a largo plazo | 0.00 | 0.00 | 0 | 0 | 0 |
| 1275 | Beneficios al retiro de empleados pagados por adelantado | 0.00 | 0.00 | 0 | 0 | 0 |
| 1279 | Otros activos diferidos | 0.00 | 0.00 | 0 | 0 | 0 |

*** MUNICIPIO DE TEPEJI DEL RIO DE OCAMPO**
ESTADO ANALÍTICO DEL ACTIVO
DEL 01 ENERO AL 30 DE JUNIO DEL 2017



| ÍNDICE | NOMBRE | SALDO INICIAL (A) | CARGOS DEL PERIODO | ABONOS DEL PERIODO | SALDO FINAL (B) | VARIACIÓN DEL PERIODO (B-A) |
|-------------|----------------------------------------------------------------------------------------|-------------------|--------------------|--------------------|-----------------|-----------------------------|
| 1280 | Estimación por pérdida o deterioro de activos no circulantes | 0.00 | 0.00 | 0 | 0 | 0 |
| 1281 | Estimaciones por pérdida de cuentas incobrables de documentos por cobrar a largo plazo | 0.00 | 0.00 | 0 | 0 | 0 |
| 1282 | Estimaciones por pérdida de cuentas incobrables de deudores diversos: | 0.00 | 0.00 | 0 | 0 | 0 |
| 1283 | Estimaciones por pérdida de cuentas incobrables de ingresos por cobrar a largo plazo | 0.00 | 0.00 | 0 | 0 | 0 |
| 1284 | Estimaciones por pérdida de cuentas incobrables de préstamos otorgados a largo plazo | 0.00 | 0.00 | 0 | 0 | 0 |
| 1289 | Estimaciones por pérdida de otras cuentas incobrables a largo plazo | 0.00 | 0.00 | 0 | 0 | 0 |
| 1290 | Otros activos no circulantes | 0.00 | 0.00 | 0 | 0 | 0 |
| 1291 | Bienes en concesión | 0.00 | 0.00 | 0 | 0 | 0 |
| 1292 | Bienes en arrendamiento financiero | 0.00 | 0.00 | 0 | 0 | 0 |
| 1293 | Bienes en comodato | 0.00 | 0.00 | 0 | 0 | 0 |

Bajo protesta de decir verdad declaramos que los Estados Financieros y sus notas, son razonablemente correctos y son responsabilidad del emisor.

C.P. MOISES RAMIREZ TAPIA
PRESIDENTE MUNICIPAL CONSTITUCIONAL

L.C. FRANCISCO AVENDAÑO HERNANDEZ
TESORERO MUNICIPAL

C. ELIZETH URRUTIA ENRIQUEZ
SINDICO PROCURADOR HACENDARIO