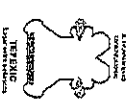


MUNICIPIO DE TEPEJIL DEL RIO DE OCAMPO
ESTADO ANALÍTICO DEL PRESUPUESTO DE EGRESOS
 Clasificación por Objeto del Gasto (Capítulo y Concepto)
 Del 01/01/2017 al 31/12/2017



Concepto	Egresos					
	Aprobado	Ampliaciones Reducciones	Modificado	Devengado	Pagado	Sub ejercicio
SIN SERIE 0	\$0.00	\$0.00	\$0.00	\$0.00	\$0.00	\$0.00
SIN SERIE 01	\$0.00	\$0.00	\$0.00	\$0.00	\$0.00	\$0.00
CAPITULO 1000 SERVICIOS PERSONALES	\$81,610,610.83	\$3,450,088.73	\$85,060,699.56	\$86,000,258.32	\$86,000,098.32	\$80,441.24
11 Remuneraciones al personal de carácter permanente	\$56,654,346.38	-\$1,478,716.19	\$55,175,630.19	\$55,175,630.19	\$55,175,630.19	\$0.00
12 Remuneraciones al personal de carácter transitorio	\$4,120,031.08	\$3,140,378.17	\$7,260,409.25	\$7,260,409.25	\$7,260,409.25	\$0.00
13 Remuneraciones adicionales y espaciales	\$11,059,463.29	-\$474,645.89	\$10,584,817.40	\$10,584,817.40	\$10,584,817.40	\$0.00
14 Seguridad Social	\$0.00	\$0.00	\$0.00	\$0.00	\$0.00	\$0.00
15 Otras prestaciones sociales y económicas	\$0.00	\$0.00	\$0.00	\$0.00	\$0.00	\$0.00
16 Provisiones	\$0.00	\$0.00	\$0.00	\$0.00	\$0.00	\$0.00
17 Pago de estímulos a servidores públicos	\$0.00	\$0.00	\$0.00	\$0.00	\$0.00	\$0.00
CAPITULO 2000 MATERIALES Y SUMINISTROS	\$29,915,161.86	\$17,275,107.82	\$47,190,269.68	\$39,008,931.36	\$39,008,226.35	\$8,181,328.33
21 Materiales de administración, emisión de documentos y artículos oficiales	\$1,813,426.02	\$251,572.69	\$2,064,998.71	\$2,035,370.65	\$2,035,370.65	\$29,628.06
22 Alimentos y utensilios	\$2,975,134.36	-\$22,464.36	\$2,952,670.00	\$2,906,455.49	\$2,906,455.49	\$46,214.51
23 Materias primas y materiales de producción y comercialización	\$0.00	\$0.00	\$0.00	\$0.00	\$0.00	\$0.00
24 Materiales y artículos de construcción y de reparación	\$2,817,987.83	\$2,624,763.17	\$5,442,751.00	\$2,684,341.53	\$2,684,341.53	\$2,758,409.47
25 Productos químicos, farmacéuticos y de laboratorio	\$3,140,999.63	\$808,597.45	\$3,949,597.08	\$3,748,880.34	\$3,748,880.34	\$200,716.74
26 Combustibles, lubricantes y aditivos	\$16,538,360.91	\$11,281,309.04	\$27,819,669.95	\$23,352,363.40	\$23,352,363.40	\$4,467,305.55
27 Vestuario, blancos, prendas de protección y artículos deportivos	\$844,228.72	\$2,350,505.95	\$3,194,734.67	\$2,727,734.65	\$2,727,734.65	\$467,000.01
28 Materiales y suministros para seguridad	\$2,500.00	\$3,926.40	\$6,426.40	\$6,426.40	\$6,426.40	\$0.00
29 Herramientas, relaciones y accesorios menores	\$1,782,514.39	-\$23,102.52	\$1,759,411.87	\$1,547,358.88	\$1,546,853.88	\$212,052.99
CAPITULO 3000 SERVICIOS GENERALES	\$27,524,002.10	\$20,336,808.54	\$48,360,810.64	\$44,283,642.61	\$44,282,496.01	\$4,077,288.03
31 Servicios básicos	\$8,752,226.98	\$6,230,941.97	\$14,983,168.95	\$12,963,053.51	\$12,963,053.51	\$2,020,116.44
32 Servicios de arrendamiento	\$3,292,870.76	-\$287,080.61	\$3,025,790.15	\$2,953,579.30	\$2,953,579.30	\$72,210.85
33 Servicios profesionales, científicos, técnicos y otros servicios	\$1,804,044.04	\$6,360,943.84	\$8,264,987.88	\$7,052,816.31	\$7,052,816.31	\$1,212,171.57
34 Servicios financieros, bancarios y comerciales	\$1,308,807.96	\$288,609.99	\$1,597,417.95	\$1,597,417.95	\$1,597,417.95	\$0.00
35 Servicios de instalación, reparación, mantenimiento y conservación	\$6,770,045.39	\$5,537,932.48	\$12,307,977.87	\$12,090,810.88	\$12,089,764.38	\$217,166.89
36 Servicios de comunicación social y publicidad	\$1,416,459.02	\$440,558.67	\$1,857,017.69	\$1,857,017.69	\$1,857,017.69	\$0.00
37 Servicios de traslado y viáticos	\$607,042.89	-\$133,686.85	\$473,356.04	\$473,356.04	\$473,356.04	\$0.00
38 Servicios oficiales	\$1,485,922.05	\$1,653,777.77	\$3,139,699.83	\$3,029,451.83	\$3,029,451.83	\$130,248.00
39 Otros servicios generales	\$1,976,583.00	\$714,821.28	\$2,691,404.28	\$2,286,039.00	\$2,286,039.00	\$425,365.28
CAPITULO 4000 TRANSF. ASIGNAC. SUBS Y OTRAS	\$5,716,757.78	\$3,879,643.33	\$9,596,301.17	\$8,778,836.76	\$8,778,836.76	\$817,466.41
41 Transferencias internas y asignaciones al sector público	\$1,807,440.00	\$179,650.00	\$1,986,990.00	\$1,986,990.00	\$1,986,990.00	\$0.00
42 Transferencias al resto del sector público	\$0.00	\$0.00	\$0.00	\$0.00	\$0.00	\$0.00
43 Subsidios y subvenciones	\$0.00	\$0.00	\$0.00	\$0.00	\$0.00	\$0.00
44 Ayudas sociales	\$3,909,317.78	\$3,689,993.39	\$7,609,311.17	\$6,791,845.76	\$6,791,845.76	\$817,466.41

MUNICIPIO DE TEPEJIL DEL RIO DE OCAJUMA
ESTADO ANALÍTICO DEL PRESUPUESTO DE EGRESOS
Clasificación por Objeto del Gasto (Capítulo y Concepto)



Concepto	Egresos						Sub ejercicio
	Aprobado	Ampliaciones Reducciones	Modificado	Devengado	Pagado		
45 Pensiones y jubilaciones	\$0.00	\$0.00	\$0.00	\$0.00	\$0.00	\$0.00	\$0.00
46 Transferencias a fideicomisos, mandatos y otros análogos	\$0.00	\$0.00	\$0.00	\$0.00	\$0.00	\$0.00	\$0.00
47 Transferencias a la seguridad social	\$0.00	\$0.00	\$0.00	\$0.00	\$0.00	\$0.00	\$0.00
48 Dormitorios	\$0.00	\$0.00	\$0.00	\$0.00	\$0.00	\$0.00	\$0.00
49 Transferencias al exterior	\$0.00	\$0.00	\$0.00	\$0.00	\$0.00	\$0.00	\$0.00
CAPITULO 6000 BIENES MUEBLES, INMUEBLES E INTAN.	\$336,794.99	-\$13,734,886.21	\$14,071,670.20	\$6,753,460.09	\$6,753,460.09	\$6,753,460.09	\$7,313,210.11
51 Mobiliario y equipo de administración	\$286,000.00	\$89,153.27	\$375,153.27	\$356,570.44	\$356,570.44	\$356,570.44	\$18,592.83
52 Mobiliario y equipo educacional y recreativo	\$20,000.00	\$2,538.74	\$22,538.74	\$22,538.74	\$22,538.74	\$22,538.74	\$0.00
53 Equipo e instrumental médico y de laboratorio	\$0.00	\$0.00	\$0.00	\$0.00	\$0.00	\$0.00	\$0.00
54 Vehículos y equipo de transporte	\$0.00	\$6,944,446.15	\$6,944,446.15	\$5,847,238.00	\$5,847,238.00	\$5,847,238.00	\$997,208.15
55 Equipo de defensa y seguridad	\$0.00	\$0.00	\$0.00	\$0.00	\$0.00	\$0.00	\$0.00
56 Maquinaria, otros equipos y herramientas	\$30,784.99	\$3,503,729.33	\$3,534,514.32	\$506,232.91	\$506,232.91	\$506,232.91	\$3,028,281.41
57 Activos biológicos	\$0.00	\$0.00	\$0.00	\$0.00	\$0.00	\$0.00	\$0.00
58 Bienes inmuebles	\$0.00	\$3,274,137.72	\$3,274,137.72	\$0.00	\$0.00	\$0.00	\$3,274,137.72
59 Activos intangibles	\$0.00	\$20,880.00	\$20,880.00	\$20,880.00	\$20,880.00	\$20,880.00	\$0.00
CAPITULO 6000 INVERSION PUBLICA	\$28,198,923.64	-\$49,520,289.44	\$77,719,183.08	\$82,405,656.97	\$82,405,656.97	\$82,405,656.97	\$15,313,528.11
61 Obra pública en bienes de dominio público	\$28,198,923.64	\$32,470,988.66	\$60,669,912.30	\$47,056,386.18	\$47,056,386.18	\$47,056,386.18	\$13,613,528.11
62 Obra pública en bienes propios	\$0.00	\$17,049,270.78	\$17,049,270.78	\$15,349,270.78	\$15,349,270.78	\$15,349,270.78	\$1,700,000.00
63 Proyectos productivos y acciones de fomento	\$0.00	\$0.00	\$0.00	\$0.00	\$0.00	\$0.00	\$0.00
CAPITULO 7000 INV. FINANCIERAS Y OTRAS PROV.	\$0.00	\$0.00	\$0.00	\$0.00	\$0.00	\$0.00	\$0.00
71 Inversiones para el fomento de actividades prod	\$0.00	\$0.00	\$0.00	\$0.00	\$0.00	\$0.00	\$0.00
72 Acciones y participaciones de capital	\$0.00	\$0.00	\$0.00	\$0.00	\$0.00	\$0.00	\$0.00
73 Compra de títulos y valores	\$0.00	\$0.00	\$0.00	\$0.00	\$0.00	\$0.00	\$0.00
74 Concesión de préstamos	\$0.00	\$0.00	\$0.00	\$0.00	\$0.00	\$0.00	\$0.00
75 Inversiones en fideicomisos, mandatos y otros análogos	\$0.00	\$0.00	\$0.00	\$0.00	\$0.00	\$0.00	\$0.00
76 Otras inversiones financieras	\$0.00	\$0.00	\$0.00	\$0.00	\$0.00	\$0.00	\$0.00
79 Provisiones para contingencias y otras erogacio	\$0.00	\$0.00	\$0.00	\$0.00	\$0.00	\$0.00	\$0.00
CAPITULO 8000 PARTICIPACIONES Y APORTACIONES	\$5,160,000.00	-\$2,610,000.00	\$2,640,000.00	\$2,640,000.00	\$2,640,000.00	\$2,640,000.00	\$0.00
81 Participaciones	\$5,000,000.00	-\$2,380,000.00	\$2,640,000.00	\$2,640,000.00	\$2,640,000.00	\$2,640,000.00	\$0.00
83 Aportaciones	\$0.00	\$0.00	\$0.00	\$0.00	\$0.00	\$0.00	\$0.00
85 Convenios	\$150,000.00	-\$150,000.00	\$0.00	\$0.00	\$0.00	\$0.00	\$0.00
CAPITULO 9000 DEUDA PUBLICA	\$0.00	\$0.00	\$0.00	\$0.00	\$0.00	\$0.00	\$0.00
91 Amortización de la deuda pública	\$0.00	\$0.00	\$0.00	\$0.00	\$0.00	\$0.00	\$0.00
92 Intereses de la deuda pública	\$0.00	\$0.00	\$0.00	\$0.00	\$0.00	\$0.00	\$0.00
93 Comisiones de la deuda pública	\$0.00	\$0.00	\$0.00	\$0.00	\$0.00	\$0.00	\$0.00



Gobierno Municipal 2016-2018

Ejercicio: 2017




Del 01/01/2017 al 31/12/2017

MUNICIPIO DE TEPEJ DEL RIO DE OCAMPO
ESTADO ANALÍTICO DEL PRESUPUESTO DE EGRESOS
 Clasificación por Objeto del Gasto (Capítulo y Concepto)



Concepto	Egresos						Sub ejercicio
	Aprobado	Ampliaciones Reducciones	Modificado	Devengado	Pagado		
94 Gastos de la deuda pública	\$0.00	\$0.00	\$0.00	\$0.00	\$0.00	\$0.00	\$0.00
95 Costo por coberturas	\$0.00	\$0.00	\$0.00	\$0.00	\$0.00	\$0.00	\$0.00
96 Apoyos financieros	\$0.00	\$0.00	\$0.00	\$0.00	\$0.00	\$0.00	\$0.00
99 Adelantos de ejercicios fiscales anteriores (ADEF)	\$0.00	\$0.00	\$0.00	\$0.00	\$0.00	\$0.00	\$0.00
TOTALES	\$106,186,693.13	\$106,186,693.13	\$284,638,924.33	\$248,870,685.10	\$248,868,773.80	\$36,788,239.23	

Balancote de la deudas y obligaciones que los Estados, Municipios, Residencias, son razonablemente correctos y son responsabilidad de los funcionarios.

L.C. FRANCISCO AVENDANO HERNANDEZ
 TESORERO MUNICIPAL
 TESORERIA MUNICIPAL

C.P. MOISES RAMIREZ TAPIA
 PRESIDENTE MUNICIPAL CONSTITUCIONAL
 PRESIDENCIA MUNICIPAL

C. ELZETH GURRUTIA ENRIQUETA
 SINDICO PROCURADOR-PROFESOR
 SINDICO PROCURADOR MUNICIPAL